

МИНИСТЕРСТВО ОБРАЗОВАНИЯ И НАУКИ РЕСПУБЛИКИ КАЛМЫКИЯ

ПРИКАЗ

от « 28 » 09 2024г .

№ 113

г.Элиста

Об утверждении дизайн-проекта и проекта зонирования Центров образования естественно – научной и технологической профилей «Точка роста» в 2024 году

В целях создания Центров образования естественно – научной и технологической направленности профилей «Точка роста», обеспечения единого фирменного стиля Центров, на основании письма-согласования ФГАУ «Центр просветительских инициатив Министерства просвещения Российской Федерации» от № 100/3001-12 от 30.01.2024г.,

приказываю:

1. Утвердить дизайн - проект и проект зонирования Центров образования естественно – научной и технологической направленности профилей «Точка роста», создаваемых на базе муниципальных общеобразовательных организаций в 2024 году (приложение).
2. Руководителям муниципальных органов управления образованием обеспечить контроль за организацией Центров образования естественно – научной и технологической направленности профилей «Точка роста» в соответствии с утвержденными дизайн-проектом и проектом зонирования.
3. Контроль за исполнением настоящего приказа возложить на Мацакову Э.М., заместителя Министра.

Министр образования  
и науки Республики Калмыкия

 Б.Б. Ангирова



ЦЕНТР  
ПРОСВЕТИТЕЛЬСКИХ  
ИНИЦИАТИВ

ФЕДЕРАЛЬНОЕ ГОСУДАРСТВЕННОЕ АВТОНОМНОЕ УЧРЕЖДЕНИЕ  
«ЦЕНТР ПРОСВЕТИТЕЛЬСКИХ ИНИЦИАТИВ  
МИНИСТЕРСТВА ПРОСВЕЩЕНИЯ РОССИЙСКОЙ ФЕДЕРАЦИИ»

ул. Зацепы, дом 24, стр. 2, пом. I, г. Москва, 115054, тел.: +7 (495) 280-01-08  
<http://www.mpcenter.ru> e-mail: [info@mpcenter.ru](mailto:info@mpcenter.ru)  
ОКПО 40235902 ОГРН 1027739007856 ИНН/КПП 7709057458/770501001

30 января 2024 г. № 100/3001-12

На № 164 от 22 января 2024 г.

**Министерство образования  
и науки Республики Калмыкия**

[mon-rk@08.ru](mailto:mon-rk@08.ru)

**О соответствии типового проекта дизайна  
и зонирования помещений единой  
концепции образовательных  
пространств НПО**


Федеральное государственное автономное учреждение «Центр просветительских инициатив Министерства просвещения Российской Федерации» (далее – Центр просветительских инициатив) в ответ на письмо от 22.01.2024 № 164 сообщает следующее.

Замечания к представленному типовому проекту дизайна и зонирования помещений центров образования естественно-научной и технологической направленностей «Точка роста» (далее – Центры образования «Точка роста»), планируемых к открытию в 2024 году в рамках региональных проектов, обеспечивающих достижение и (или) вклад в достижение целей и (или) показателей, и реализацию мероприятий (результатов) федерального проекта «Современная школа» национального проекта «Образование» в Республике Калмыкия, отсутствуют.


Центр просветительских инициатив информирует, что проектирование и зонирование помещений Центров образования «Точка роста» осуществляется субъектом Российской Федерации, руководствуясь действующими методическими рекомендациями по созданию и функционированию в общеобразовательных организациях, расположенных в сельской местности и малых городах, Центров образования «Точка роста», направленными письмом Министерства просвещения Российской Федерации от 30.11.2023 № ТВ-2356/02 для ознакомления в адрес руководителей органов исполнительной власти субъектов Российской Федерации, осуществляющих государственное управление в сфере образования, а также с учётом руководства по проектированию и дизайну образовательных пространств Центров образования «Точка роста» и актуальных норм законодательства Российской Федерации.

**Заместитель генерального директора**

Имен.: Гаврилова Д.Д.  
Тел.: 8 (953) 486-15-33  
E-mail: [gavrilova.dd@mpcenter.ru](mailto:gavrilova.dd@mpcenter.ru)



**А.С. Востриков**



**МИНИСТЕРСТВО ОБРАЗОВАНИЯ И  
НАУКИ РЕСПУБЛИКИ КАЛМЫКИЯ**



**ПРОЕКТ ДИЗАЙНА И ЗОНИРОВАНИЯ  
ПОМЕЩЕНИЙ ЦЕНТРА «ТОЧКА РОСТА»  
Республики Калмыкия**

**ТОЧКА РОСТА**







# БРЕНДИРОВАНИЕ УЧЕБНЫХ ПОМЕЩЕНИЙ



Всегда используйте графические файлы из оригинальных макетов, не пытайтесь создавать их самостоятельно

Недопустимо украшать и акцентировать фирменный знак «Точка Роста» любыми графическими элементами (рамки, узоры, подчеркивания и пр.)

Полноцветная версия фирменного знака используется только на белом фоне. Для цветного фона следует использовать белую версию логотипа

## ВНУТРИ УЧЕБНЫХ ПОМЕЩЕНИЙ (В ОБЯЗАТЕЛЬНОМ ПОРЯДКЕ) РАЗМЕЩАЮТСЯ:

### РЕГИОНАЛЬНЫЙ ОПЕРАТОР «Центр просветительских инициатив Министерства просвещения РФ»

- один фирменный знак «Точка Роста» (*справа или слева от учебной доски, рядом со входной дверью, со смещением влево или вправо от оси стены (композиции)*),
- одна информационная табличка (со знаком национального проекта «Образование» и гербом Министерства просвещения РФ) (*рядом с информационными досками или входной дверью*)



Для белых и светлых поверхностей стен



Для цветных стен

Табличка





# БРЕНДИРОВАНИЕ УЧЕБНЫХ ПОМЕЩЕНИЙ



Всегда используйте графические файлы из оригинальных макетов, не пытайтесь создавать их самостоятельно

Подробные рекомендации по использованию фирменного знака НПО см. в брендбуке «Национальные проекты / Образование».

## ВНУТРИ УЧЕБНЫХ ПОМЕЩЕНИЙ (ДОПОЛНИТЕЛЬНО) РАЗМЕЩАЮТСЯ:


- стилеобразующий элемент Министерства просвещения РФ *(дерево может быть окрашено в любой цвет, присутствующий в интерьере или гармоничный ему)*
- и/или знак национального проекта «Образование» *(в фирменном голубом, в светлом сером (серебристом) цвете или на тон темнее подложки)*

*(Рисунок наносится с помощью настенной наклейки или выкраски по трафарету в один цвет. Графику лучше размещать на разных стенах с основным фирменным знаком)*





# БРЕНДИРОВАНИЕ ДОПОЛНИТЕЛЬНЫХ ПОМЕЩЕНИЙ (ХОЛЛ)



В холле школы размещается брендированный информационный стенд.  
(В ячейках может размещаться информация на усмотрение администрации школы о «Точке Роста» данной школы: описание, фотографии, расписание, мероприятия, объявления и пр.)

Всегда используйте графические файлы из оригинальных макетов, не пытайтесь создавать их самостоятельно

При входе в помещения центра «Точка Роста» размещается навигационная табличка с полноцветным фирменным знаком «Точка Роста» на белом фоне.

Готовые макеты табличек, логотипов для интерьеров выдаются оператором проекта

Информационный стенд может быть с ячейками других форматов (A4, A2). Готовые макеты выдает оператор проекта.







При задействовании дополнительных помещений (за исключением рекреаций) следует использовать брендование фирменными элементами: навигационная табличка и фирменный знак.

Готовые макеты табличек, логотипов для интерьеров выдаются оператором проекта.

В функциональные зоны центра «Точка Роста» рекомендуется включать рекреации, коридоры, библиотеки..

Стены рекреаций и коридоров хорошо подходят для демонстрации ученических работ, коммуникации между учениками с помощью объявлений. Для этого рекомендуется использовать магнитные, пробковые, фетровые, грифельные и маркерные поверхности.

## **Библиотеку рекомендуется делать общедоступным пространством наравне с рекреациями:**

- Оснастить мягкой мебелью
- Книги разместить на открытых стеллажах с возможностью брать их самостоятельно
- Организовать зоны коворкинга и лектория
- Если позволяет конструкция здания, то перегородку с коридором можно частично заменить на стеклянную или сделать в ней окна
- Розетки и интернет сделать легкодоступными





Если в приведенных рекомендациях отсутствует решение для вашей школы, можно обратиться за консультацией к федеральному оператору проекта.

**1. Химическая и биологическая лаборатории**

На базе уже существующего кабинета химии/биологии

**2. Физическая лаборатория**

На базе уже существующего кабинета физики

**3. Технологическая лаборатория**

На базе уже существующего кабинета/кабинетов технологии, информатики

**4. Дополнительные помещения**

На базе уже существующих рекреаций, библиотеки, актового зала







# СТЕНЫ ЦЕНТРА. АКЦЕНТНЫЙ ЦВЕТ




Цвет на экране сильно отличается от реального. Подбирать цвета необходимо только по бумажным цветовым каталогам.

Краску нужно колеровать механическим способом на профессиональном оборудовании в соответствии с международной цветовой системой RAL или аналогами. Не следует самостоятельно пытаться колеровать белую краску с помощью пигментов.



RAL 4008  
сигнальный фиолетовый



RAL 5007  
бриллиантово-синий



RAL 6017  
майский зеленый



RAL 1037  
солнечно-желтый




RAL 2003  
пастельно-оранжевый







# ПРОЕКТ ДИЗАЙНА И ЗОНИРОВАНИЯ ФИЗИЧЕСКОЙ ЛАБОРАТОРИИ ЦЕНТРА «ТОЧКА РОСТА» РЕСПУБЛИКИ КАЛМЫКИЯ








# ПРОЕКТ ДИЗАЙНА И ЗОНИРОВАНИЯ ФИЗИЧЕСКОЙ ЛАБОРАТОРИИ ЦЕНТРА «ТОЧКА РОСТА» РЕСПУБЛИКИ КАЛМЫКИЯ








# ПРОЕКТ ДИЗАЙНА И ЗОНИРОВАНИЯ ФИЗИЧЕСКОЙ ЛАБОРАТОРИИ ЦЕНТРА «ТОЧКА РОСТА» РЕСПУБЛИКИ КАЛМЫКИЯ

ОБЛАСТНОЕ  
НАЦИОНАЛЬНОЕ  
ПРОЕКТНОЕ  
ОБЩЕСТВО  
РОССИИ




ТОЧКА РОСТА








# ПРОЕКТ ДИЗАЙНА И ЗОНИРОВАНИЯ ХИМИЧЕСКОЙ И БИОЛОГИЧЕСКОЙ ЛАБОРАТОРИИ ЦЕНТРА «ТОЧКА РОСТА» РЕСПУБЛИКИ КАЛМЫКИЯ









# ПРОЕКТ ДИЗАЙНА И ЗОНИРОВАНИЯ ХИМИЧЕСКОЙ И БИОЛОГИЧЕСКОЙ ЛАБОРАТОРИИ ЦЕНТРА «ТОЧКА РОСТА» РЕСПУБЛИКИ КАЛМЫКИЯ







# ПРОЕКТ ДИЗАЙНА И ЗОНИРОВАНИЯ ТЕХНОЛОГИЧЕСКОЙ ЛАБОРАТОРИИ ЦЕНТРА «ТОЧКА РОСТА» РЕСПУБЛИКИ КАЛМЫКИЯ.







# ПРОЕКТ ДИЗАЙНА И ЗОНИРОВАНИЯ ТЕХНОЛОГИЧЕСКОЙ ЛАБОРАТОРИИ ЦЕНТРА «ТОЧКА РОСТА» РЕСПУБЛИКИ КАЛМЫКИЯ

